

# 关于做好 2024 年上海市高等学校信息技术水平考试高职学生网上报名工作的通知

各系：

根据上海市教育考试院工作部署，2024 年上海市高等学校信息技术水平考试将于 2024 年 11 月 2 日(周六)和 3 日(周日)举行。为做好 2024 年考试报名工作，现将有关事项通知如下：

## 一、考试科目及时间

考试日期	等级科目	场次	考试时间
11 月 2 日 (星期六)	一级 大学信息技术 + 数字媒体基础	A	8:30—10:00
		B	10:30—12:00
		C	13:00—14:30
		D	15:00—16:30
11 月 3 日 (星期日)	一级 大学信息技术 + 数字媒体基础	E	8:30—10:00
		F	10:30—12:00
		G	13:00—14:30
		H	15:00—16:30

## 二、报名对象

- 2020 级(中高贯通)全日制高职在校生；
- 2021 级(中高贯通)全日制高职在校生；
- 2022 级(三年制)全日制高职在校生；
- 2023 级(三年制)全日制高职在校生。

## 三、网上报名

考生在 9 月 18 日 10:00 起至 9 月 24 日 16:00 止规定报名时间内登录 <https://scite.shmeea.edu.cn> (电脑端或移动端均可) 进行报名。具体报名操作流程详见附件 1 和附件 2。

#### **四、准考证打印**

考生需在规定时间内自行打印准考证,准考证打印时间为9月27日13:00起。考生可登录 <https://scite.shmeea.edu.cn> 首页,通过“快速打印”进行准考证打印。考生考试入场时必须主动出示纸质版准考证(一律不得使用电子版准考证和电子身份证,准考证正、反两面在考试使用期间不得涂改或书写)。

#### **五、成绩发布**

考试成绩拟于2024年12月上旬发布,具体以有关通告为准。考生可登录“上海招考热线”网站进行网上查询。

#### **六、合格证书**

凡考试合格者,由上海市教育委员会颁发统一的合格证书。成绩达到优秀者,在合格证书上注明“优秀”字样。

#### **七、考生须知**

考生须遵守考试纪律和考场规则,自觉接受监考人员的管理。考生违规行为的认定与处理参照《国家教育考试违规处理办法》(教育部令第33号)及其它有关文件执行。

#### **八、工作要求**

各系辅导员(或班主任)要通过各种形式、多种途径,切实做好报名时间、报名流程、相关规定和注意事项的宣传工作。以上各项事项务必通知到每位学生,学生必须严格按照上述的规定去执行,否则产生的一切后果将由学生本人承担。请各系秘书、辅导员(或班主任)负责组织好本次上海市高等学校信息技术水平考试网上报名工作。

本《通知》已挂在上海农林职业技术学院网站(网址为:<http://www.shafc.edu.cn>)的“通知公告”栏上。

- 附件： 1. SCITE 考务管理系统考生报名流程(电脑版)  
2. SCITE 考务管理系统考生报名流程(手机版)

上海农林职业技术学院教务处

2024 年 9 月 5 日

上海市高等学校信息技术水平考试 (SCITE)  
考务系统考生报名流程  
(电脑端)

2022 年 6 月

# 一、 报名流程

报名网址：<https://scite.shmeea.edu.cn>

建议浏览器：火狐浏览器、谷歌浏览器、IE9+、360 浏览器（选择极速模式）



点击“登录报名”



若考生已有账号，则可直接登录，若考生没有账号，则需要先进行账号注册。

1、填写考生注册的手机号码或者证件号码、密码及验证码进行登录。



2、登录成功后跳转上海市高等学校信息技术水平考试（SCITE）报名系统，点击开始报名。



3、维护账号

1) 登陆账号未在当前考试报名

考生可以对个人信息进行修改。

2) 考生已在当前考试报名

考生不可以修改个人信息，只能修改密码。

4、勾选接受报名协议

SCITE 报名网 📍 考次: 2022上半年SCITE考试 👤 姓名: 李四 退出

---

### 报名协议

1. 本报名网站的所有权归上海市教育考试院所有, 考生必须完全同意本协议条款, 方可进行网上报名。
2. 考生本人已认真阅读并同意遵守本网站提供的报名流程及考生须知。
3. 考生本人保证报名时的个人信息资料真实、正确, 并将对个人信息不真实或不正确而导致无法参加考试以及其它直接或间接的后果负责。
4. 考生本人理解并同意, 在报名过程中出现不可抗力所引起的无法正常报名的情况, 本网站不承担任何直接或间接的责任。
5. 考生本人理解并同意, 在报名成功后, 因本网站系统出现问题影响考生本人参加考试, 本网站可能提供的补偿仅限于帮助安排重新报名, 不承担任何其它连带责任。
6. 考生本人理解并同意, 考生最终参加考试的考点和时间以考生领取的准考证上注明的考点和时间为准。
7. 报名程序如有任何变化, 请以本网站公告为准。
8. 本报名网站所收集的考生个人信息数据仅用于上海市高等学校信息技术水平考试报名, 考生同意上海市教育考试院按考务流程获知、处理、存储本人信息数据。
9. 已阅读并且理解上海市高等学校信息技术水平考试的有关规定和纪律要求, 愿意在考试中自觉遵守这些规定, 保证按规定的程序和要求参加考试, 如有违反, 自愿按《国家教育考试违规处理办法》有关条款接受处理。
10. 遵守全国上海市高等学校信息技术水平考试有关报名规定, 不弄虚作假, 不伪造、使用假证明、假证书。如有违反, 自愿按规定接受处理。
11. 服从考场工作人员和监考教师管理, 自觉遵守考试纪律, 考试诚实守信, 不违规, 不作弊。

\*我已阅读并接受遵守本网站报名协议

不同意请勾选接受

激活 Windows  
转到“设置”以激活 Wi

5、在资格信息确认页面, 考生根据可报考科目进行资格确认, 如此页面不显示照片, 则不能继续报名, 需要联系考点上传

## 资格信息确认

### 提示:

- 1、如果发现学籍信息有误，请勿继续报考，尽快联系学校相关负责人进行处理。
- 2、资格科目是综合当前考次的设置信息而生成的，如有异议，请联系学校相关负责人。
- 3、资格科目为无的考生无法继续报名。

### 个人信息

	姓名	李四
	性别	男
	证件类型	台湾居民往来大陆通行证
	证件号码	319981W123

### 学籍信息

报名学校	(31998)测试学校二		
报名校区	(319981)测试校区二		
资格科目	一级	11 一级 16 一级大学信息技术+数字媒体基础 17 一级大学信息技术+数据分析与可视化基础	
	二级	22 二级Java程序设计及应用 24 二级C程序设计及应用 25 二级VB.NET程序设计及应用 26 二级C#程序设计及应用 27 二级Python程序设计及应用 33 二级数字媒体技术及应用 34 二级数据科学技术及应用 35 二级物联网技术及应用 38 二级人工智能技术及应用 39 二级区块链技术及应用	
	四级	41 四级人工智能 42 四级大数据与云计算	
最大可报考科目	2		
学科门类	经济学	考生类型	全日制专科
学制	3	入学年份	2021
院系	经济学院	专业	数学
班级	11	学号	00002
备注			

\*我已检查并确认学籍与资格信息正确

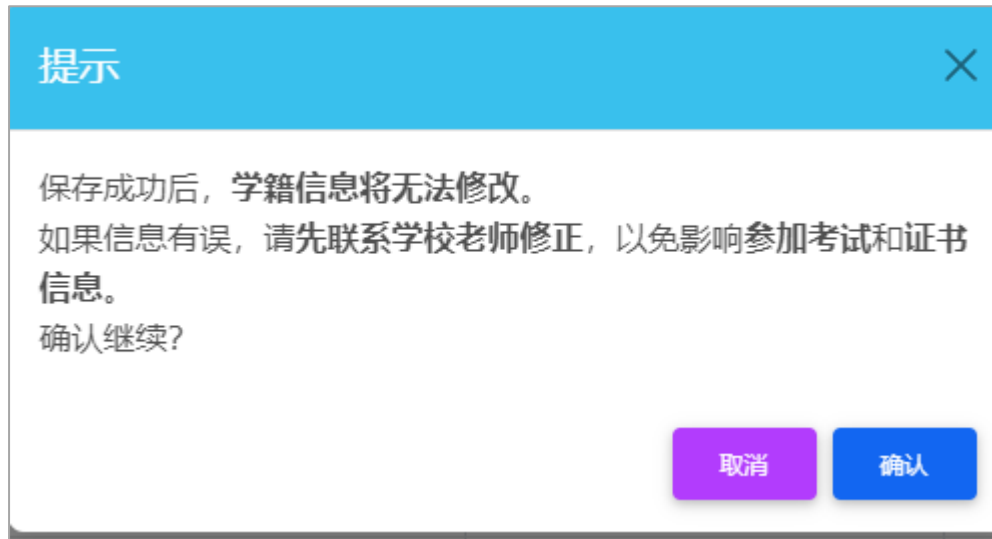
返回首页

请勾选确认

激活 Windows  
转到“设置”以激活 Windows



点击“确认”按钮时



弹出提示信息，再次进行确认操作。

6、进入报名科目页面

## 科目报考

### 提示:

- 1、科目可报考要求考生具有科目报考资格、科目考试日期非空、校区在报名时间内、有剩余容量。
- 2、报考科目数量不能超出考点最大报考科目数量限制。
- 3、报考科目的具体考试时间、考试地点以准考证为准。

### 报考基本信息

最大可报考科目	2
报名学校	(31998)测试学校二
报名校区	(319981)测试校区二

### 报考科目信息

部分科目考试时间冲突，不允许同时报考

[查看冲突科目](#)

科目	容量
<input type="checkbox"/> (11) 一级	1
<input type="checkbox"/> (16) 一级大学信息技术 + 数字媒体基础	1
<input type="checkbox"/> (17) 一级大学信息技术 + 数据分析与可视化基础	1
<input type="checkbox"/> (18) 一级大学信息技术 + 人工智能基础	限制报考
<input type="checkbox"/> (22) 二三级Java程序设计及应用	1
<input type="checkbox"/> (24) 二三级C程序设计及应用	1
<input type="checkbox"/> (25) 二三级VB.NET程序设计及应用	1
<input type="checkbox"/> (26) 二三级C#程序设计及应用	1
<input type="checkbox"/> (27) 二三级Python程序设计及应用	1
<input type="checkbox"/> (33) 二三级数字媒体技术及应用	1
<input type="checkbox"/> (34) 二三级数据科学技术及应用	1
<input type="checkbox"/> (35) 二三级物联网技术及应用	1
<input type="checkbox"/> (38) 二三级人工智能技术及应用	1
<input type="checkbox"/> (39) 二三级区块链技术及应用	1
<input type="checkbox"/> (41) 四级人工智能	1
<input type="checkbox"/> (42) 四级大数据与云计算	1

放弃修改

确认报考

激活 Windows  
转到“设置”以激活 Windows

考生选择想要报考的科目，科目后面显示可以报考的容量，容量为 0 时，不能报考，选择科目时，考试时间冲突的科目不能同时报考，被管理员锁定的科目将不能再取消勾选。

## 7、返回报名信息页面

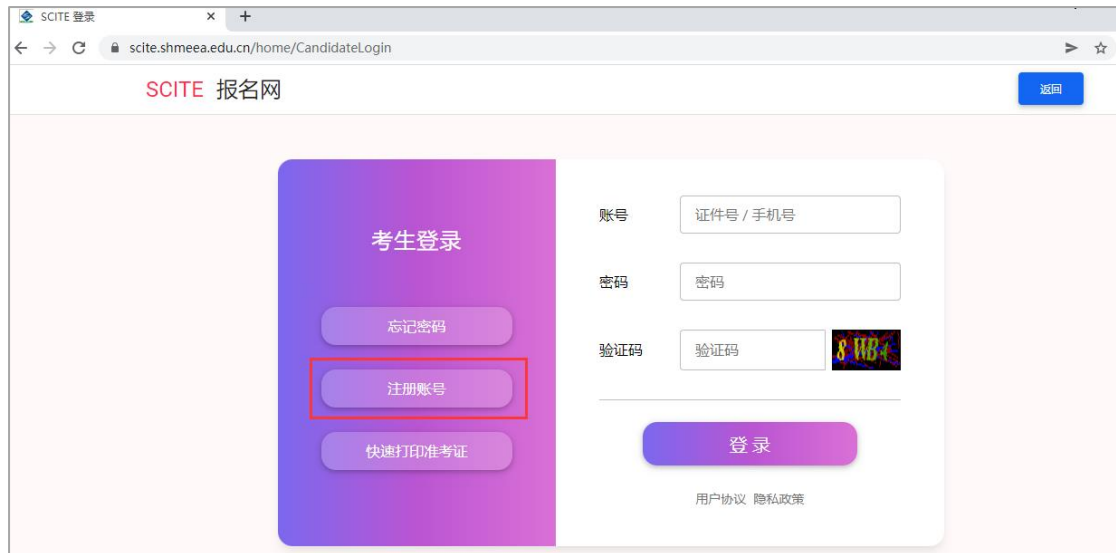
选择完科目，点击“确认报名”，则返回到以下页面



## 二、账号密码使用及找回

### 1、注册账号

使用系统网上报名需要注册通行证账号。



通过登录页面“注册账号”的链接跳转：

## 注册

手机号码\*


证件类型\*

证件号码\*

姓名\*

密码\*

确认密码\*

验证码\*  

我已阅读并同意 [用户协议](#) 和 [隐私政策](#) 的内容。

[注册](#)

### 常见问题

**登录方式** ^

手机号 和 证件号码 都可以作为您登录的账号。

**密码格式** ^

密码长度为8-18位字符，且必须同时包含：大小写字母、数字和特殊字符 (!@#%\*&\*~)。)

**手机号已注册** ^

请返回登录页面，使用忘记密码功能，通过手机号重置密码。

**证件号码已注册** ^

您的身份信息已绑定至其他账号，请联系学校老师，并提供个人身份信息作为证明。

**提示：**

您在此处填写的身份信息将作为您的报名信息，请确认信息准确

填写手机号码、证件类型、证件号码、密码和验证码进行注册。注意：手机号码填写真实有效的，以后可用来找回密码。

## 2、忘记密码

SCITE 报名网
返回

考生登录

忘记密码

注册账号

快速打印准考证

账号

密码

验证码  

[登录](#)

[用户协议](#) [隐私政策](#)

点击忘记密码：

SCITE 报名网

返回

### 重置密码

手机号码

验证码  

[下一步](#)

### 重置密码流程

[输入手机号](#)

[填写手机验证码](#)

[输入新密码](#)

**密码格式：**  
密码长度为8-18位字符，且必须同时包含：  
大小写字母、数字和特殊字符(!@#%&\*\_~)

输入手机号码、验证码，点击“下一步”：

SCITE 报名网

返回

### 重置密码

手机号码

验证码  [发送验证码](#)

[下一步](#)

### 重置密码流程

[输入手机号](#)

[填写手机验证码](#)

[输入新密码](#)

填写手机收到的验证码，点击“下一步”

SCITE 报名网

返回

### 重置密码

新密码

确认密码

验证码  

[重置密码](#)

### 重置密码流程

[输入手机号](#)

[填写手机验证码](#)

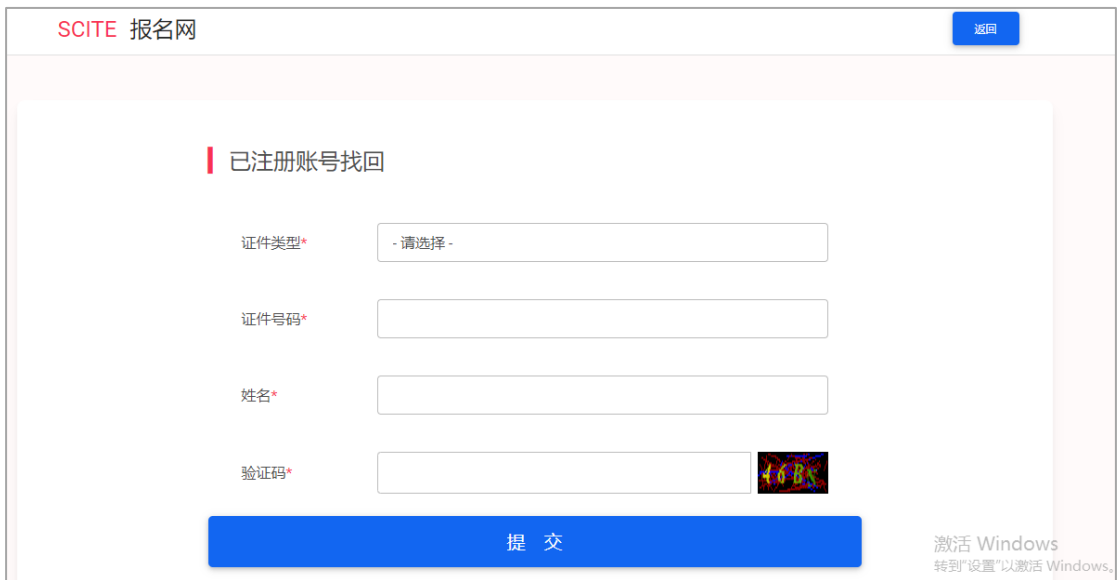
[输入新密码](#)

**密码格式：**  
密码长度为8-18位字符，且必须同时包含：  
大小写字母、数字和特殊字符(!@#%&\*\_~)

设置新密码，新密码长度为 8-18 位字符，且必须同时包含：大小写字母、数字和特殊字符(!@#%&\*\_ -)。

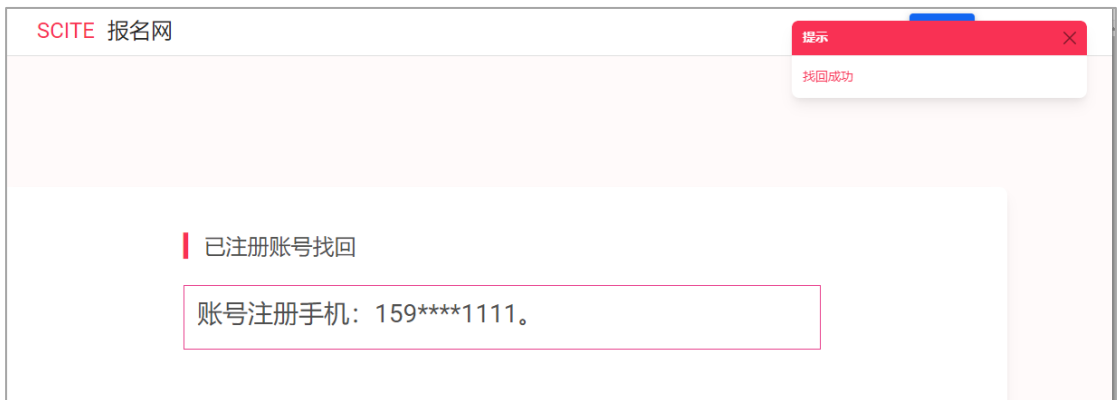
### 3、已注册账号找回

考生如忘记已报名的通行证账号可找回。点击已注册账号找回：



The screenshot shows the 'SCITE 报名网' (SCITE Registration Website) interface. At the top right, there is a blue '返回' (Return) button. The main heading is '已注册账号找回' (Recovery of Registered Account). Below the heading are four input fields: '证件类型\*' (Document Type) with a dropdown menu showing '- 请选择 -', '证件号码\*' (Document Number), '姓名\*' (Name), and '验证码\*' (Verification Code) with a small image of a colorful pattern. A large blue '提交' (Submit) button is at the bottom center. In the bottom right corner, there is a small text prompt: '激活 Windows 转到“设置”以激活 Windows。' (Activate Windows. Go to 'Settings' to activate Windows.)

录入证件类型、证件号码、姓名及验证码，点击提交：



The screenshot shows the same 'SCITE 报名网' interface. A red notification box in the top right corner displays the text '提示 找回成功' (Notice: Recovery Successful). The main heading remains '已注册账号找回'. Below the heading, a text box displays the message '账号注册手机：159\*\*\*\*1111。' (Account registration mobile: 159\*\*\*\*1111).

提示找回成功。

上海市高等学校信息技术水平考试 (SCITE)  
考务系统考生报名流程  
(移动端)

2022 年 6 月

# 一、 报名流程

报名网址：<https://scite.shmeea.edu.cn>

建议浏览器：火狐浏览器、谷歌浏览器、IE9+、360 浏览器（选择极速模式）

SCITE 报名网

■ 欢迎使用上海市高等学校信息技术水平考试（SCITE）报名系统

---

入口

[登录报名](#)

[注册账号](#)

[账号找回](#)

[快速打印](#)

帮助

[查看电脑报名流程](#)

[查看手机报名流程](#)

---

COPYRIGHT © 2022 上海市教育考试院 All RIGHTS RESERVED. 沪ICP备 05052055号-1

点击“登录报名”



The image shows a mobile application interface for logging into the SCITE registration website. At the top, the status bar shows 32% battery and 1:43. The browser address bar displays 'scite.shmeea.edu.cn'. The page header includes 'SCITE 报名网' and a '返回' (Return) button. The main content area is titled '考生登录' (Candidate Login) and contains three input fields: '账号' (Account) with a placeholder '证件号 / 手机号' (ID number / mobile number), '密码' (Password) with a placeholder '密码' (password), and '验证码' (Verification code) with a placeholder '验证码' (verification code) and a CAPTCHA image showing 'CBEM'. Below the input fields is a large purple '登录' (Login) button. At the bottom of the form area, there are links for '忘记密码' (Forgot password) and '注册账号' (Register account), and a red text link '快速打印准考证' (Quickly print the admission ticket). The bottom navigation bar contains standard mobile app icons: back, forward, share, home, and tabs.

若考生已有账号，则可直接登录，若考生没有账号，则需要先进行注册账号。

1、填写考生注册的手机号码或者证件号码、密码及验证码进行登录。



2、登录成功后跳转上海市高等学校信息技术水平考试（SCITE）报名系统，点击开始报名。

■ 欢迎使用上海市高等学校  
信息技术水平考试  
(SCITE) 报名系统

## 账号信息

账号姓名	张三
账号证件类型	护照
账号证件号码	319981W123

## 报名信息

考次名称	2022年上海市高等学校信息技术水平考试
报名状态	未报名

## 学籍信息

学籍姓名	张三
学籍证件类型	护照
学籍证件号码	319981W123

维护账号

开始报名

### 3、维护账号

#### 1) 登陆账号未在当前考试报名

**SCITE 报名网** [返回](#)

---

**修改信息** [常见问题](#)

**要修改密码?** [修改密码](#)

手机号码

证件类型

证件号码

姓名

验证码  
 

---

您在此处填写的身份信息将作为您的报名信息，请确认信息准确

**确 认**

考生可以对个人信息进行修改。

2) 考生已在当前考试报名

**提示信息** ×

账号已在当前考试报名，不可修改个人信息，仅可修改密码

## 修改密码

密码长度为8-18位字符，且必须同时包含：大小写字母、数字和特殊字符(!@#\$%^&\*\_-)

原密码

新密码

确认密码

验证码

**确 认**

考生不可以修改个人信息，只能修改密码。

#### 4、勾选接受报名协议

### ■ 报名协议

1. 本报名网站的所有权归上海市教育考试院所有，考生必须完全同意本协议条款，方可进行网上报名。
2. 考生本人已认真阅读并同意遵守本网站提供的报名流程及考生须知。
3. 考生本人保证报名时的个人信息资料真实、正确，并将对个人信息不真实或不正确而导致无法参加考试以及其它直接或间接的后果负责。
4. 考生本人理解并同意，在报名过程中出现不可抗力所引起的无法正常报名的情况，本网站不承担任何直接或间接的责任。
5. 考生本人理解并同意，在报名成功后，因本网站系统出现问题影响考生本人参加考试，本网站可能提供的补偿仅限于帮助安排重新报名，不承担任何其它连带责任。
6. 考生本人理解并同意，考生最终参加考试的考点和时间以考生领取的准考证上注明的考点和时间为准。
7. 报名程序如有任何变化，请以本网站公告为准。
8. 本报名网站所收集的的考生个人信息数据仅用于上海市高等学校信息技术水平考试报名，考生同意上海市教育考试院按考务流程获知、处理、存储本人信息数据。
9. 已阅读并且理解上海市高等学校信息技术水平考试的有关规定和纪律要求，愿意在考试中自觉遵守这些规定，保证按规定的程序和要求参加考试，如有违反，自愿按《国家教育考试违规处理办法》有关条款接受处理。
10. 遵守全国上海市高等学校信息技术水平考试有关报名规定，不弄虚作假，不伪造、使用假证明、假证书。如有违反，自愿按规定接受处理。
11. 服从考场工作人员和监考教师管理，自觉遵守考试纪律，考试诚实守信，不违规，不作弊。

\*我已阅读并接受遵守本网站报名协议

5、在资格信息确认页面，考生根据可报考科目进行资格确认，如此页面不显示照片，则不能继续报名，需要联系考点上传

SCITE 报名网 退出

---

**资格信息确认**

**提示：**

- 1、如果发现学籍信息有误，请勿继续报考，尽快联系学校相关负责人进行处理。
- 2、资格科目是综合当前考次的设置信息而生成的，如有异议，请联系学校相关负责人。
- 3、资格科目为无的考生无法继续报名。

**个人信息**



姓名	张三
性别	男
证件类型	护照
证件号码	319081W123

**学籍信息**

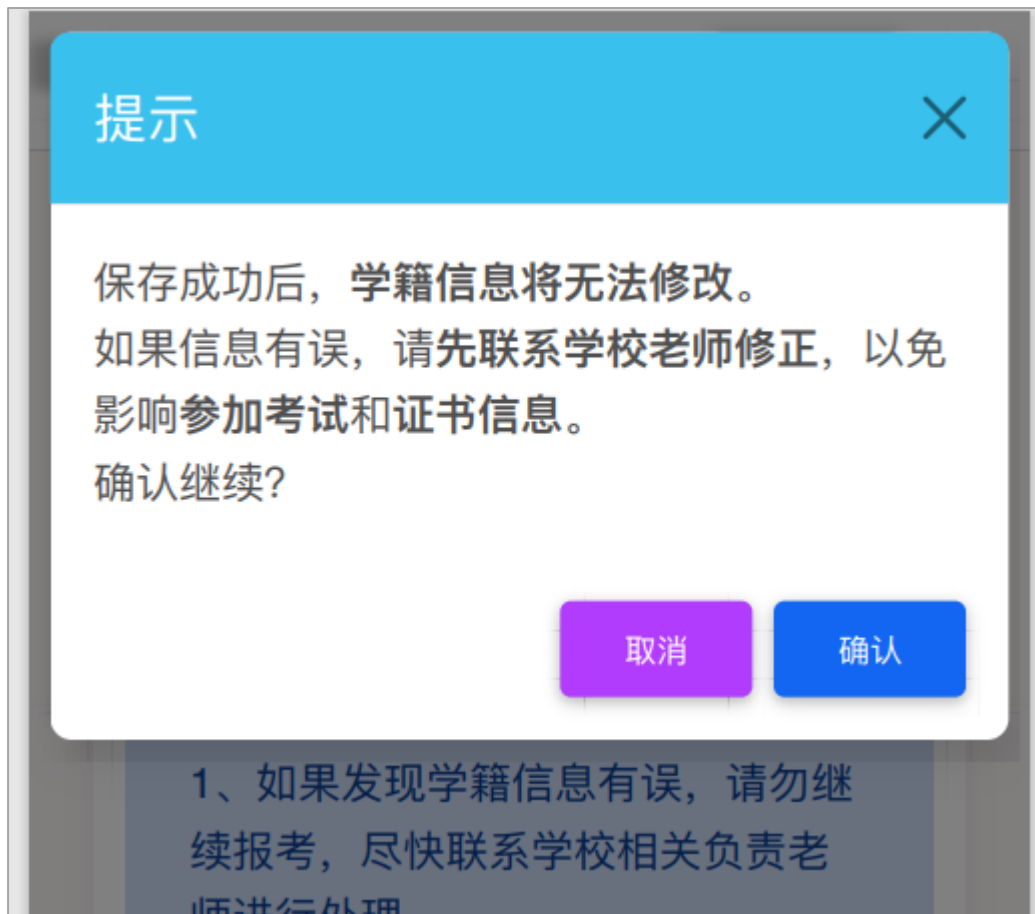
报考学校	(31999)测试学校
报考校区	(319990)测试学校校区
资格科目 (一级)	<span style="border: 1px solid #ccc; padding: 2px;">16 一级大学信息技术+数字媒体基础</span> <span style="border: 1px solid #ccc; padding: 2px;">17 一级大学信息技术+数据分析与可视化基础</span> <span style="border: 1px solid #ccc; padding: 2px;">18 一级大学信息技术+人工智能基础</span>
资格科目 (二、三)	<span style="border: 1px solid #ccc; padding: 2px;">22 二三级Java程序设计及应用</span> <span style="border: 1px solid #ccc; padding: 2px;">24 二三级C程序设计及应用</span>
最大可报考科目	3

学科门类	艺术学
考生类型	全日制本科
学制	4
入学年份	2021
院系	传媒学院
专业	影视动画
班级	动画33
学号	33
备注	

\*我已检查并确认学籍与资格信息正确

返回首页  
请勾选确认

点击“确认”按钮时



弹出提示信息，再次进行确认操作。

6、进入报名科目页面

## 科目报考

### 提示:

- 1、科目可报考要求考生具有科目报考资格、科目考试日期非空、校区在报名时间内、有剩余容量。
- 2、报考科目数量不能超出考点最大报考科目数量限制。
- 3、报考科目的具体考试时间、考试地点以准考证为准。

### 报考基本信息

最大可报考科目	3
报名学校	(31999)测试学校
报名校区	(319990)测试学校校区

### 报考科目信息

科目	容量
<input type="checkbox"/> (16) 一级大学信息技术 + 数字媒体基础	100
<input type="checkbox"/> (17) 一级大学信息技术 + 数据分析与可视化基础	100
<input type="checkbox"/> (18) 一级大学信息技术 + 人工智能基础	100
<input type="checkbox"/> (22) 二三级Java程序设计及应用	100
<input type="checkbox"/> (24) 二三级C程序设计及应用	100

放弃修改

确认报考

考生选择想要报考的科目，科目后面显示可以报考的容量，容量为 0 时，不能报考，选择科目时，考试时间冲突的科目不能同时报考，被管理员锁定的科目将不能再取消勾选。

#### 7、返回报名信息页面

选择完科目，点击“确认报名”，则返回到以下页面



## 二、账号密码使用及找回

### 1、注册账号

使用系统网上报名需要注册通行证账号。



The screenshot shows a web browser window with the URL `scite.shmeea.edu.cn`. The page title is "SCITE 报名网" (SCITE Registration Website). Below the title is a blue "返回" (Return) button. The main content area is titled "考生登录" (Candidate Login) in red. It contains three input fields: "账号" (Account) with the placeholder "证件号 / 手机号" (ID Number / Mobile Number), "密码" (Password) with the placeholder "密码" (Password), and "验证码" (Verification Code) with a placeholder "验证码" (Verification Code) and a CAPTCHA image showing "CBEM". Below the input fields is a large purple "登录" (Login) button. At the bottom, there are two links: "忘记密码" (Forgot Password) and "注册账号" (Register Account), with the latter highlighted by a red box. Below these links is the text "快速打印准考证" (Quickly print the admission ticket).

通过登录页面“注册账号”的链接跳转：

注册

常见问题

手机号码\*

证件类型\*

-- 请选择证件类型 --

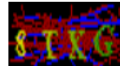
证件号码\*

姓名\*

密码\*

确认密码\*

验证码\*



我已阅读并同意 [用户协议](#) 和 [隐私政策](#) 的内容。

您在此处填写的身份信息将作为您的报名信息，请确认信息准确

注册

填写手机号码、证件类型、证件号码、密码和验证码进行注册。注意：手机号码填写真实有效的，以后可用来找回密码。

## 2、忘记密码



大小 scite.shmeea.edu.cn

SCITE 报名网 返回

考生登录

账号  
证件号 / 手机号

密码  
密码

验证码  
验证码

登录

忘记密码 注册账号

快速打印准考证

点击忘记密码：

# 重置密码

[重置流程](#)

手机号码

验证码



---

[下一步](#)

输入手机号码、验证码，点击“下一步”：

重置密码

重置流程

手机号码

189\*\*\*\*3105

验证码

发送验证码

填写手机收到的验证码，点击“下一步”

## 重置密码


重置流程

密码长度为8-18位字符，且必须同时包含：大小写字母、数字和特殊字符(!@#\$%^&\*\_-)

新密码

确认密码

验证码



重置密码

设置新密码，新密码长度为 8-18 位字符，且必须同时包含：大小写字母、数

字和特殊字符(!@#\$\$%^&\*\_-)。

### 3、已注册账号找回

考生如忘记已报名的通行证账号可找回。点击已注册账号找回：

## 已注册账号找回

证件类型\*

- 请选择 -

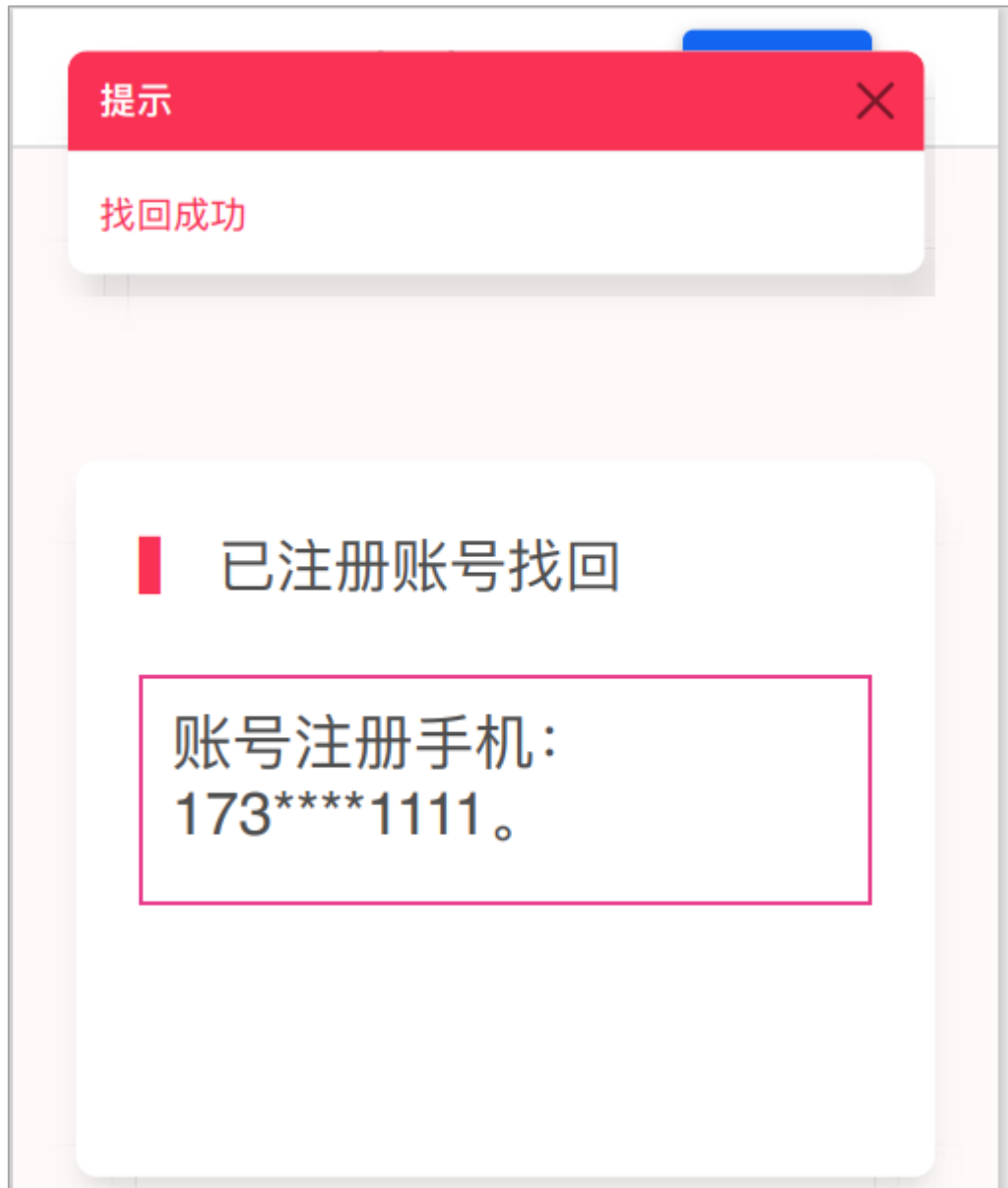
证件号码\*

姓名\*

验证码\*

提交

录入证件类型、证件号码、姓名及验证码，点击提交：



提示找回成功。