

上海农林职业技术学院教务处

沪农职院教〔2024〕25号

2024-2025 学年第一学期结转毕学生 课程补考通知

根据《上海农林职业技术学院学籍管理规定》第七章第三十三条规定“学生在结业后两年内可选择任意一个学期，于开学后一周内提出申请一次补考或补做毕业设计，经所在系、教务处审核同意后，安排补考或补做毕业设计。合格者由学院予以换发毕业证书（同时收回结业证书），毕业时间按实际发证日期填写。不合格者，不再予以换发毕业证书。”

为做好 2024-2025 学年第一学期结转毕学生课程补考工作，现将有关事项通知如下：

一、申请范围

2023 届、2024 届未申请过课程结转毕补考的结业学生。

二、时间安排

9 月 20 日 15:00 之前，申请结转毕课程补考的学生将《结业转毕业申请表》纸质版（附件 1）提交至各系，以系

为单位提交至教务处 910 室黄诗卉老师。

（一）校公选课结转毕课程重修时间安排

9 月 21 日 0 : 00 开始至 9 月 30 日 24 : 00 止，学生登录超星学习通进行选课、学习和考试。

（二）其他课程结转毕补考时间安排

10 月 12 日，公共课程进行补考。

10 月 12-13 日，专业课程进行补考（具体补考时间由系部安排）。

10 月 17 日起，可在学生成绩查询系统查询补考成绩。

附件：1. 上海农林职业技术学院结业转毕业考试申请表

2. 校公选课结转毕课程重修操作说明

上海农林职业技术学院教务处

2024 年 6 月 27 日

教务处

校公选课结转毕课程重修操作说明

注意：校公选课结转毕课程重修时间安排：9月21日0:00开始至9月30日24:00止，学生登录超星学习通进行选课、学习和考试。

(一) 学习平台

1. 网址

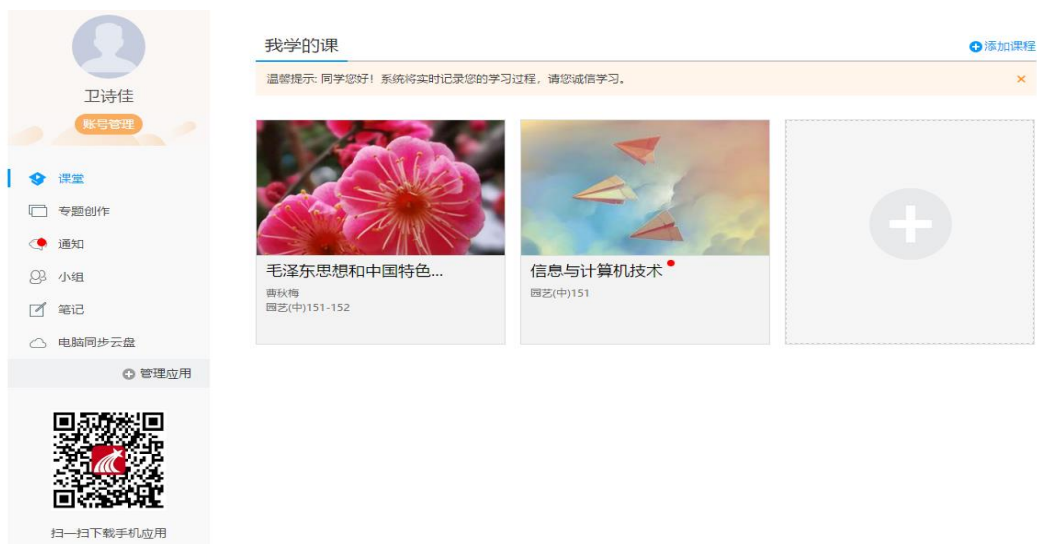
<https://passport2.chaoxing.com/login?loginType=4&newversion=true&fid=16614&refer=http://i.mooc.chaoxing.com>

2. 登录方式



3. 课堂

系统登录成功后页面跳转到当前页面，课堂页面左侧为个人信息和空间应用，学生可以自由设置个人信息和管理应用。右侧为学生本学期需要学习的课程，如图所示：



4. 选课

学生可以点击右上角或灰色“+”进行选课。



按照学校的规定，选择感兴趣的课程点击“报名”，并在弹框中点击“确定”。看到弹框中显示“报名成功”，即可返回“课堂”页面，开始进行学习。



5. 课程学习

点击课程，进入课程页面，如下图，左边是课程学习章节，右边一栏的功能是同学可在这里完成老师布置的任务、作业以及考试，查看通知、学习资料，与老师同学进行互动讨论，并实时掌握自己的学习进度。下面会依次进行介绍。

注：学生点击左边章节，进行课程学习。目录中，进度点为绿色，则代表本章节任务点已完成，进度点为橙色代表本章节学习未完成。下图所示：

学生进入课程学习页面如下图所示：

帮助你提升的九型

(1) 视频学习

首次观看视频不可拖动进度条操作快进功能，学生可以在右侧进行互动讨论，并记录学习笔记。



(2) 章节测试

● 任务点已完成

帮助你提升的九型 已完成 成绩: 75.0分

1 【单选题】
作为领导可以从九型人格中学习到 ()。

- A. 让每个人找到适合自己的工作
- B. 有针对性地改变下属的性格以为己所用
- C. 了解客户的需求
- D. 如何让员工工作发挥最大的价值

我的答案: D 得分: 25.0分 ✓

2 【单选题】
九型人格经历了长久的考验,一般学习 () 就可以更好地认识自己和他人。

- A. 三个小时
- B. 三天

6. 通知

在课程页面中点击“通知”，即可查看老师下发的通知内容，在超星学习通中也可以收到最新通知。

计算机原理 首页 任务 统计 资料 通知 作业 考试 讨论

我的通知

<p>考试通知</p> <p>发布时间: 2018-06-19 14:58</p> <p>发布人: 张曦丹</p> <p>班级: 默认班级</p>	<p>作业/测验通知</p> <p>发布时间: 2018-06-19 14:54</p> <p>发布人: 张曦丹</p> <p>班级: 默认班级</p>	<p>课程预习</p> <p>发布时间: 2018-06-15 10:28</p> <p>发布人: 张曦丹</p> <p>班级: 默认班级</p>
--	---	--

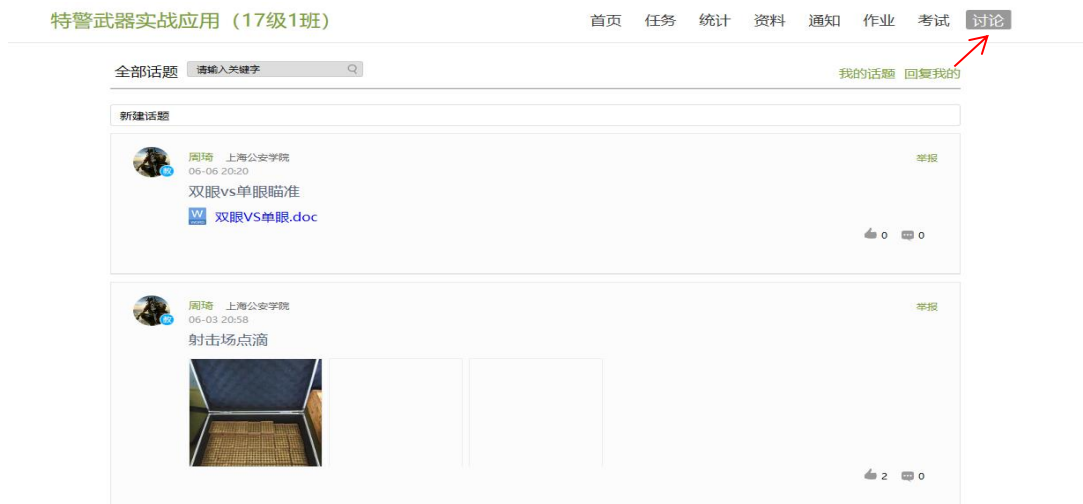
7. 考试

在课程页面中点击考试，学生需要在达到考试条件的情况下，在规定时间内完成课程考试。



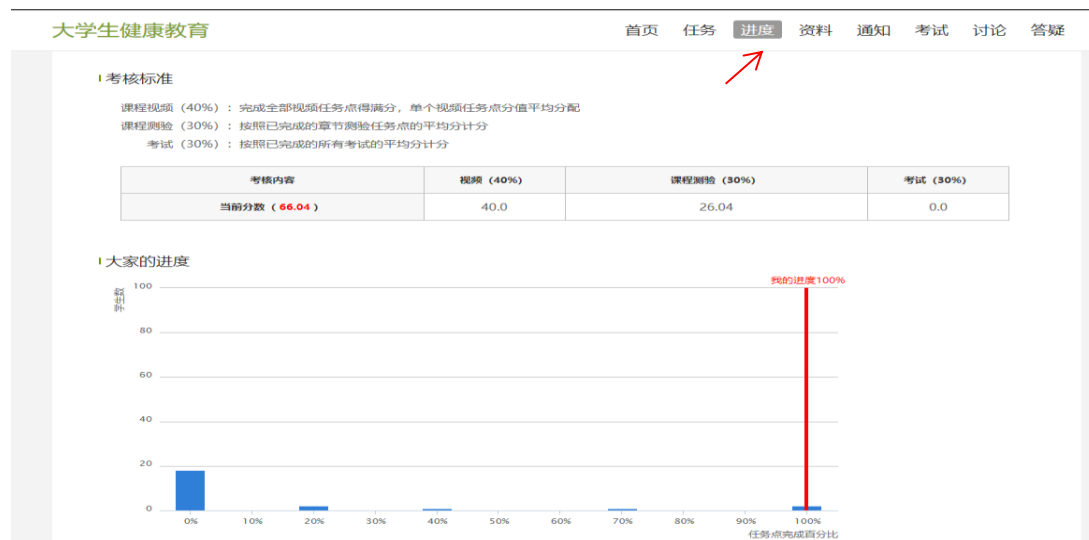
8. 讨论

在课程页面中点击“讨论”，学生可以在这里新建问题与老师或同学进行话题互动。



9. 进度/统计

点击课程页面中的“进度”，学生即可查看到自己的当前进度以及班级同学的进度概况，还可以查看该门课程的考核标准以及学生当前课程已获得的分数。

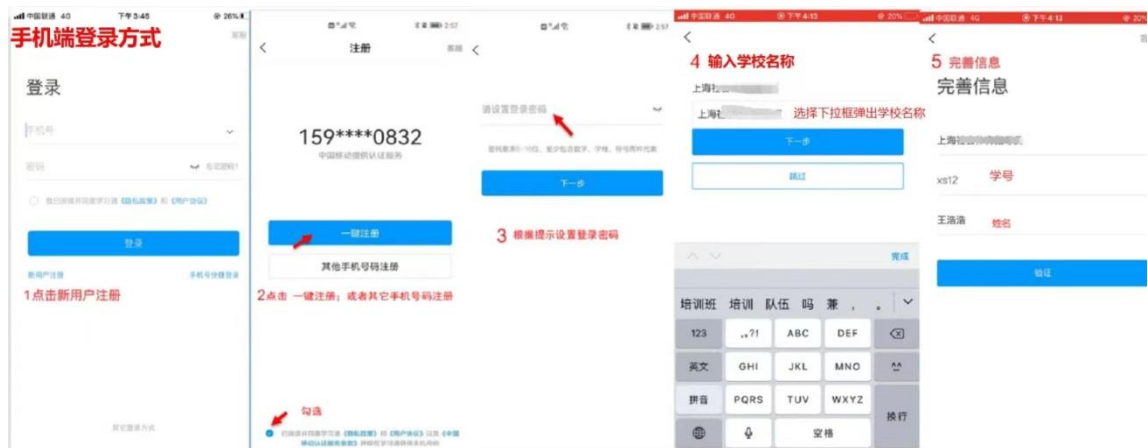


(二) 移动端——学习通

扫描下图二维码, 下载移动端学习 APP



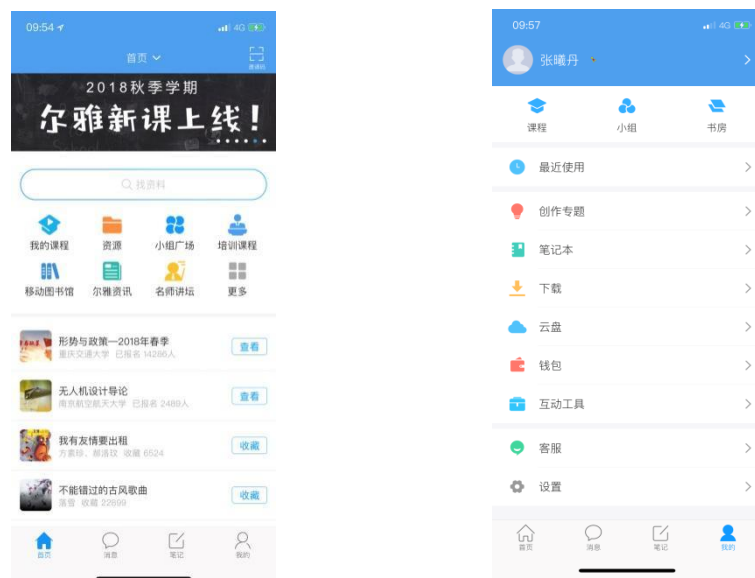
1. 登录



2. 选择课程

在“首页”中，找到“我的课程”，或者从“我的”中找到课程，点击进入就可以看到自己要学习的课程了。

注：如果是学校统一选课，进入“课程”后就可以看到课程列表，如果是学校允许自主选课，可以在“课程”页面，点击右上角的“+”，选择“自选课程”。点击“报名”后，即可选修该门课程。



3. 课程学习

点击要学的课程进入课程学习，点击章节，进入任务点

学习；点击任务，查看需要完成的任务；点击资料，查看教师上传的学习资料；点击详情，可以查看本门课程的基本情况。

